First Half of
ManagementReport2011

平成23年度上半期 経営情報

（平成23年9月末現在）

大阪協栄信用組合

つながる信頼、輝く明日のために。

ご挨拶

皆さまには、平素から大阪協栄信用組合をご愛顧賜り、厚くお礼申し上げます。
当組合の平成23年度上半期における経営情報をまとめましたので、
ご理解を深めていただくための資料として、ご高覧賜りたいと存じます。

大阪協栄信用組合は、地域の皆さまに本当にお役に立てる金融機関をめざし、
これまで以上に経営の健全性と基盤強化に努めてまいりますので、
一層のご支援とご指導のほど、心からお願い申し上げます。

平成23年11月吉日

大阪協栄信用組合
理事長　松本　精二

経営情報（半期情報の開示について）

平成23年度上半期（平成23年4月1日～平成23年9月30日まで）における経営情報をお知らせいたします。

1 預金積金・貸出金の状況

（単位：百万円）

【貸借対照表】

科目	資産の部 平成23年3月期	資産の部 平成23年9月期
（資産の部）		
現金	3,842	2,889
預け金	67,074	80,341
買入金銭債権	―	2,900
有価証券	124,944	117,411
貸出金	220,407	226,577
その他資産	2,014	1,945
有形固定資産	5,416	5,490
無形固定資産	4	4
繰延税金資産	2,614	2,979
債務保証見返	206	206
貸倒引当金	△6,694	△6,830
（うち個別貸倒引当金）	（△1,997）	（△1,807）
その他引当金	―	△33
資産の部合計	**419,798**	**433,881**

科目	負債及び純資産の部 平成23年3月期	負債及び純資産の部 平成23年9月期
（負債の部）		
預金積金	393,783	407,923
借用金	―	―
その他負債	5,828	5,535
賞与引当金	200	220
役員賞与引当金	22	27
退職給付引当金	219	224
役員退職慰労引当金	97	103
その他の引当金	22	23
再評価に係る繰延税金負債	15	15
債務保証	206	206
負債の部合計	**400,395**	**414,278**
（純資産の部）		
出資金	11,412	11,486
資本剰余金	120	120
利益剰余金	6,875	7,611
組合員勘定合計	18,407	19,218
その他有価証券評価差額金	961	351
土地再評価差額金	33	33
評価・換算差額等合計	995	385
純資産の部合計	19,403	19,603
負債及び純資産の部合計	**419,798**	**433,881**

（注）記載金額は、単位未満を切り捨てて表示しています。表示における「―」は残高がないことを表し、「0」は表示単位未満の残高があることを表しています。

●預金積金

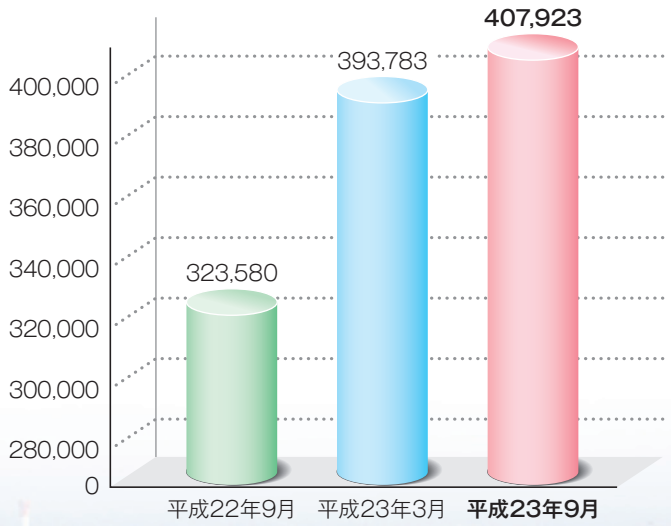

●貸出金

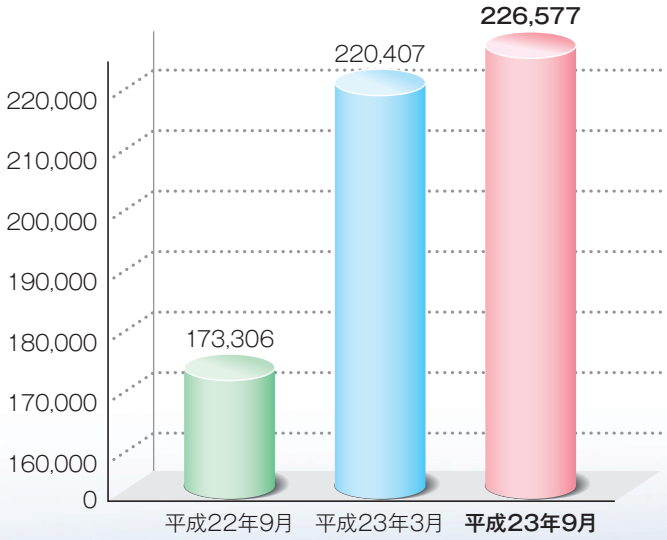

2 損益の状況

（単位：百万円）

【損益計算書】

科目	平成22年9月期	平成23年9月期
経常収益	4,604	6,183
資金運用収益	4,274	5,448
（うち貸出金利息）	(3,303)	(4,265)
役務取引等収益	192	399
その他業務収益	97	215
その他経常収益	39	119
経常費用	3,622	5,009
資金調達費用	1,766	1,697
（うち預金利息）	(1,765)	(1,696)
役務取引等費用	9	40
その他業務費用	1	49
経費	1,021	1,459
その他経常費用	822	1,761

科目	平成22年9月期	平成23年9月期
経常利益	981	1,173
特別利益	570	144
特別損失	6	66
税引前当期純利益	1,545	1,252
当期純利益	1,011	864
業務純益	1,764	2,541
コア業務純益	1,668	2,653

（注）記載金額は、単位未満を切り捨てて表示しています。表示における「－」は残高がないことを表し、「0」は表示単位未満の残高があることを表しています。

●業務純益

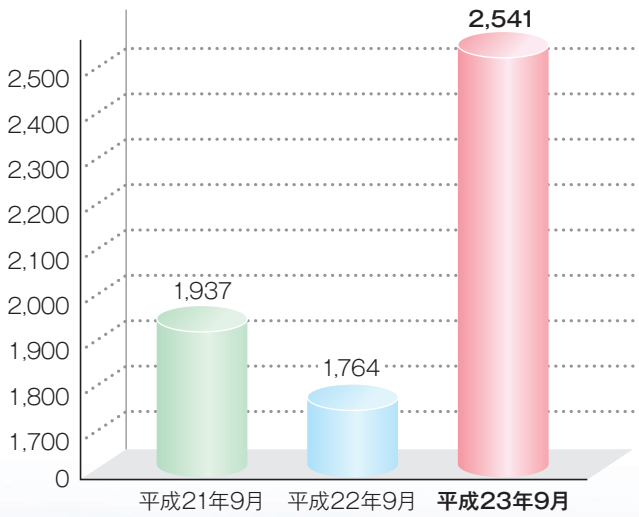

③ 預金積金・貸出金の状況

（単位：百万円）

【自己資本の構成に関する事項】

項　　目	平成23年3月期	平成23年9月期
（自己資本）		
出資金	11,412	11,486
資本準備金	―	―
その他資本剰余金	120	120
利益準備金	984	984
特別積立金	400	400
次期繰越金	5,363	6,227
その他有価証券評価差額(△)	―	―
基本的項目（A）	18,279	19,218
土地の再評価額と再評価の直前の帳簿価格の差額の45%相当額	21	21
一般貸倒引当金	4,749	5,023
補完的項目不算入額(△)	2,845	2,920
補完的項目（B）	1,925	2,103
自己資本総額(C)=(A)+(B)	20,205	21,321
控除項目計（D）	―	―
自己資本額(E)=(C)−(D)	20,205	21,321

項　　目	平成23年3月期	平成23年9月期
（リスク・アセット等）		
資産(オン・バランス)項目	292,380	320,819
オフ・バランス取引等項目	15	―
オペレーショナル・リスク相当額を8%で除して得た額	12,234	12,234
リスク・アセット等計(F)	304,631	333,053
単体Tier1比較(A/F)	6.00%	5.77%
単体自己資本比較(E/F)	6.63%	6.40%

(注)記載金額は、単位未満を切り捨てて表示しています。各計数は、単位未満を切り捨てて表示していますので、合計が一致しない場合があります。

●自己資本比率

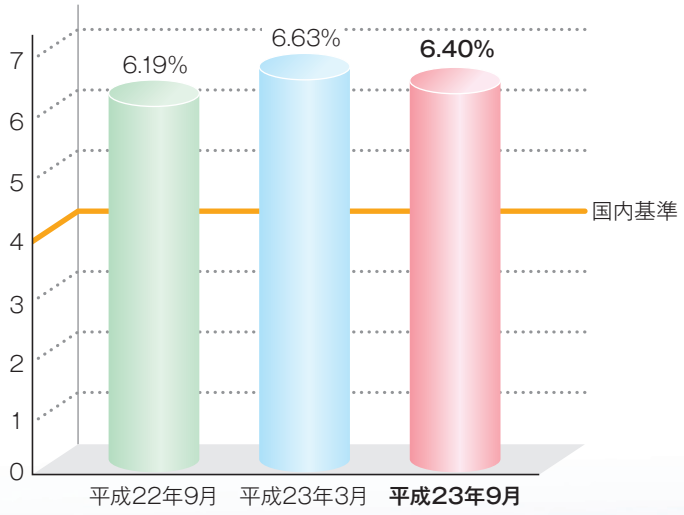

4 金融再生法開示債権及び同債権に対する保全額

（単位：百万円）

区分		債権額（A）	担保・保証等（B）	貸倒引当金（C）	保全額（D）＝（B）＋（C）	保全率（D）／（A）
破産更生債権及びこれらに準ずる債権	平成23年3月末	3,132	2,395	737	3,132	100.0
	平成23年9月末	3,523	2,123	1,399	3,523	100.0
危険債権	平成23年3月末	2,437	1,228	1,208	2,437	100.0
	平成23年9月末	2,657	1,293	1,364	2,657	100.0
要管理債権	平成23年3月末	7,032	3,788	745	4,533	64.4
	平成23年9月末	5,637	3,073	597	3,670	65.1
不良債権計	平成23年3月末	12,601	7,412	2,691	10,103	80.1
	平成23年9月末	11,817	6,490	3,361	9,851	83.3
正常債権	平成23年3月末	208,351				
	平成23年9月末	216,237				
合計	平成23年3月末	**220,952**				
	平成23年9月末	**228,054**				

金融再生法開示不良債権比率	平成23年9月末	平成23年3月末	増減ポイント（対年度末比）
	5.18%	5.70%	△0.52

〈平成23年9月末の算出方法〉

1.債務者区分については原則として平成23年3月末時点における自己査定による債務者区分を基準としております。ただし、4月1日から9月末までに倒産、不渡り等の客観的な事実ならびに内部格付による債務者区分の変更等のあった債務者については、当組合の定める基準に基づく債務者区分見直し後の債務者区分によっております。

2.「破産更生債権及びこれらに準ずる債権」の金額は、債務者区分でいう破綻先及び実質破綻先に該当する債務者に対する債権の合計です。

3.「危険債権」の金額は、債務者区分でいう破綻懸念先に該当する債務者に対する債権の合計です。

4.「要管理債権」の金額は、債務者区分でいう要注意先に該当する債務者に対する債権のうち、貸出条件を緩和している債権及び3か月以上延滞している債権の合計です。

5.「正常債権」の金額は、債務者の財務状態及び経営成績に特に問題がない債権であり、「破産更生債権及びこれらに準ずる債権」、「危険債権」、「要管理債権」以外の債権の合計です。

5 貸出金業種別残高・構成比

（単位：百万円）

業種別	平成23年9月末		〈参考〉平成23年3月末	
	金額	構成比	金額	構成比
製造業	2,311	1.0	2,579	1.2
農業・林業	0	0.0	0	0.0
漁業	18	0.0	0	0.0
鉱業・採石業・砂利採取業	—	—	—	—
建設業	6,904	3.0	5,779	2.6
電気・ガス・熱供給・水道業	180	0.1	199	0.1
情報通信業	67	0.0	1,096	0.5
運輸業・郵便業	578	0.3	723	0.3
卸売業・小売業	7,814	3.4	8,402	3.8
金融業・保険業	2,563	1.1	2,602	1.2
不動産業	144,334	63.4	140,560	63.8
物品賃貸業	—	—	—	—
学術研究・専門・技術サービス業	—	—	1,624	0.7
宿泊業	29,006	12.7	29,572	13.4
飲食業	3,546	1.6	3,371	1.5
生活関連サービス業・娯楽業	11,879	5.2	9,161	4.2
教育・学習支援業	—	—	19	0.0
医療・福祉	1,164	0.5	885	0.4
その他サービス	9,613	4.2	5,742	2.6
その他の産業	1,155	0.5	269	0.1
地方公共団体	—	—	—	—
雇用・能力開発機構等	—	—	—	—
個人（住宅・消費・納税資金等）	6,393	2.8	7,817	3.5
合計	**227,533**	**100.0**	**220,407**	**100.0**

（注）各計数は、単位未満を切り捨てて表示していますので、合計が一致しない場合があります。

6 有価証券の時価情報

（単位：百万円）

【満期保有目的の債券で時価のあるもの】

	平成23年9月末					〈参考〉平成23年3月末				
	貸借対照表計上額	時　価	差　額	うち益	うち損	貸借対照表計上額	時　価	差　額	うち益	うち損
地 方 債	1,396	1,421	24	24	—	1,395	1,423	28	28	—
社　　債	2,198	2,240	41	41	—	2,298	2,345	47	47	—
短期社債	3,497	3,496	△1	0	1	998	998	0	0	—
そ の 他	499	505	5	5	—	899	907	8	8	—
合　　計	**7,591**	**7,663**	**71**	**72**	**1**	**5,591**	**5,675**	**83**	**83**	**0**

【その他有価証券で時価のあるもの】

	平成23年9月末					〈参考〉平成23年3月末				
	取得原価	貸借対照表計上額	評価差額	うち益	うち損	取得原価	貸借対照表計上額	評価差額	うち益	うち損
株　　式	7,119	6,029	△1,090	27	1,118	5,798	5,588	△209	196	405
債　　券	84,028	85,335	1,306	1,372	66	97,373	98,426	1,053	1,314	261
国　債	16,513	16,560	46	47	1	38,000	38,013	12	14	1
地方債	7,879	7,996	116	117	0	15,155	15,003	△152	6	158
社　債	59,635	60,778	1,142	1,207	64	44,216	45,410	1,193	1,293	100
そ の 他	17,853	18,147	293	429	135	14,768	15,318	550	566	16
合　　計	**109,001**	**109,511**	**510**	**1,829**	**1,319**	**117,939**	**119,333**	**1,393**	**2,077**	**683**

（注）各計数は、単位未満を切り捨てて表示していますので、合計が一致しない場合があります。

7 地域貢献活動及び地域密着型金融の推進（平成23年4月～9月まで）

当組合では、つぎの3つの分野について、選択と集中による取組みを行なっております。

1.ライフサイクルに応じた取引先企業の支援の一層の強化

（1）創業・新事業に対する支援

- 信用保証協会制度融資の取扱い

（2）事業再生に向けた取組み

- 経営改善支援先に対する経営改善支援策の検討及び実施

2.事業価値を見極める融資手法をはじめ中小企業に適した資金供給方法の徹底

（1）個人保証、過度に担保に依存しない融資の取組み

- 無担保ローンの取扱い

（2）目利き能力の向上と人材の育成

- 組合内及び上部団体主催研修への派遣

3.地域の情報集積を活用した持続可能な地域経済への貢献

（1）ネットワーク（上部団体・府下信用組合）を活用した取引先支援

- 府下信用組合との共同による異業種交流会（平成23年11月14日開催）の開催及び情報誌の発刊（平成23年8月第5号発刊、発行部数7,600部）
- 大阪府信用組合協会主催献血運動（平成23年9月2日）への参加。府下信用組合職員68名参加（うち当組合職員5名）

（2）地域貢献及び金融サービスの提供

- 満足度アンケート実施結果の公表（平成23年7月）
- 魅力ある定期預金金利の提供
- 大阪府下小学校集金用連絡袋の無償提供（平成23年4月府下165校の小学校に10万枚の集金用連絡袋を無償提供）

店舗一覧表（事務所の名称・所在地・地図）

（平成23年10月11日 現在）

店舗のご案内

■本部・本店営業部

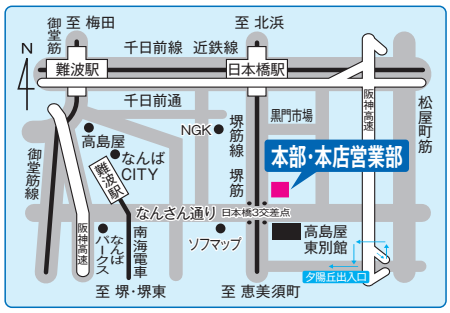

■扇橋支店

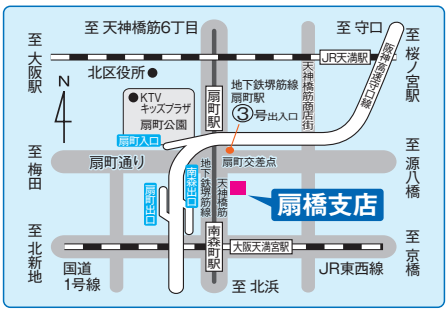

■住吉支店

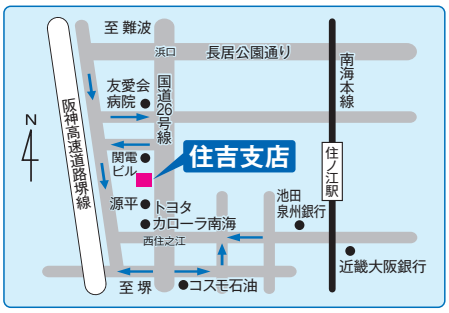

■阿倍野支店

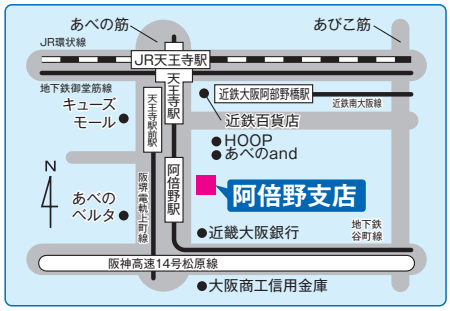

■城東支店

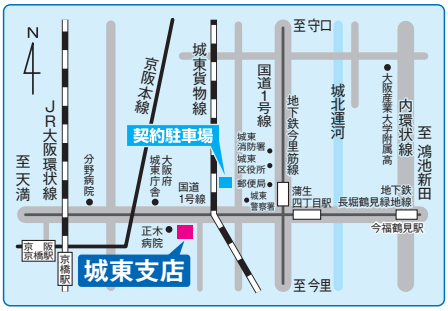

■新大阪支店

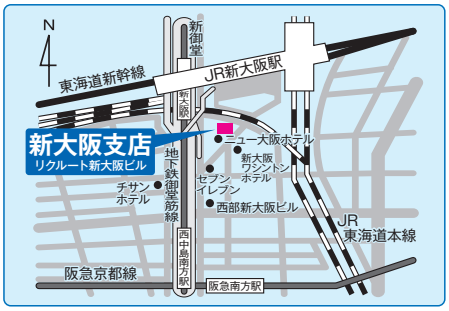

■豊中支店

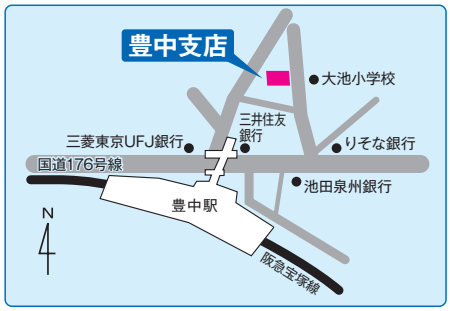

■神戸営業部

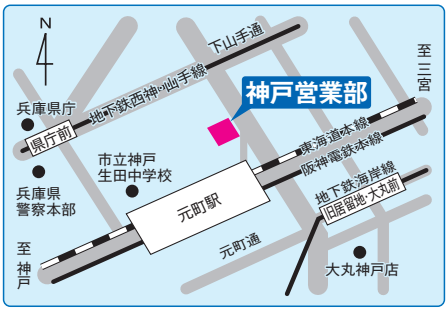

■西宮支店

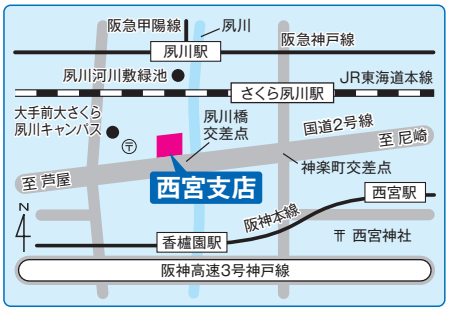

■明石支店

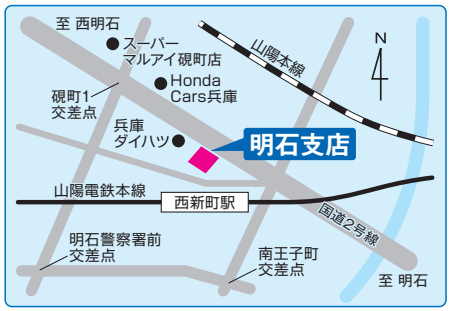

■加古川支店

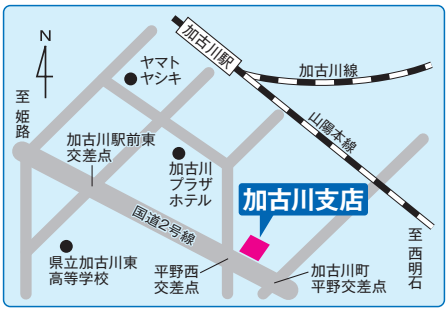

●本　　部	・・・〒542-0073	大阪府大阪市中央区日本橋2丁目9番18号	☎ 06(6644)6101
●本店営業部	・・・〒542-0073	大阪府大阪市中央区日本橋2丁目9番18号	☎ 06(6644)6321
●扇橋支店	・・・〒530-0041	大阪府大阪市北区天神橋3丁目8番12号	☎ 06(6351)8171
●住吉支店	・・・〒559-0006	大阪府大阪市住之江区浜口西3丁目11番4号	☎ 06(6674)3681
●阿倍野支店	・・・〒530-0041	大阪府大阪市阿倍野区阿倍野筋2丁目4番43号	☎ 06(6622)1500
●城東支店	・・・〒536-0016	大阪府大阪市城東区蒲生2丁目9番10号	☎ 06(6935)5544
●新大阪支店	・・・〒532-0011	大阪府大阪市淀川区西中島5丁目14番22号	☎ 06(6101)1515
●豊中支店	・・・〒560-0021	大阪府豊中市本町1丁目9番35号	☎ 06(6850)2845
●神戸営業部	・・・〒650-0012	兵庫県神戸市中央区北長狭通4丁目4番18号	☎ 078(331)9904
●西宮支店	・・・〒662-0961	兵庫県西宮市御茶家所町2番15号	☎ 0798(33)4554
●明石支店	・・・〒673-0023	兵庫県明石市西新町2丁目14番1号	☎ 078(923)2300
●加古川支店	・・・〒675-0063	兵庫県加古川市加古川町平野字分木192番5	☎ 079(423)5877

ホームページアドレス　http://www.osaka-kyoei.co.jp