つながる信頼、輝く明日のために。

大阪協栄信用組合

半期ディスクロージャー 2022

令和４年度上半期　経営情報

（令和４年９月末現在）

預金積金 及び 貸出金の状況

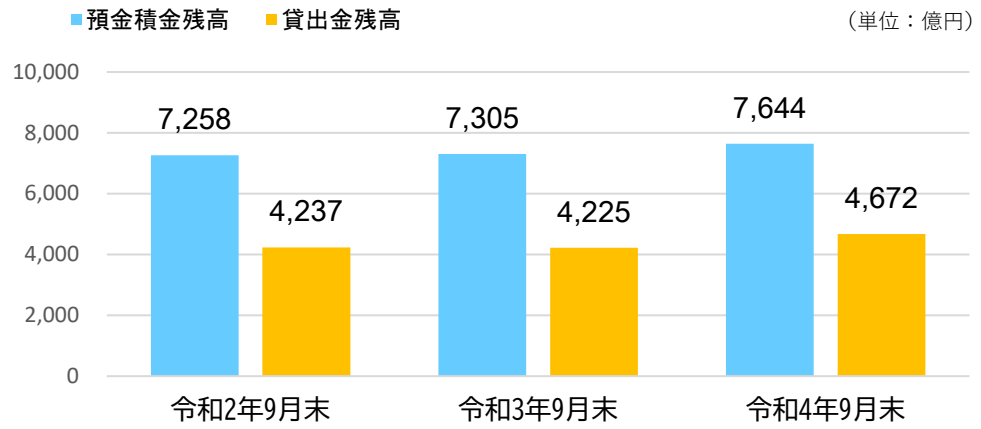

■ 預金積金

「お客さま感謝定期預金」が順調に推移した結果、預金積金残高は前年同月比339億円増加の7,644億円となりました。

■ 貸出金

中小･零細企業の経営に携わるお客様の資金ニーズに対応した融資の増強に注力した結果、前年同月比447億円増加の4,672億円となりました。

自己資本の状況

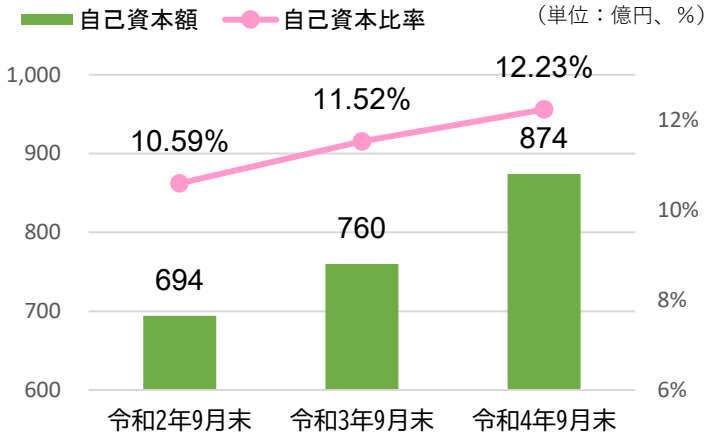

収益の状況

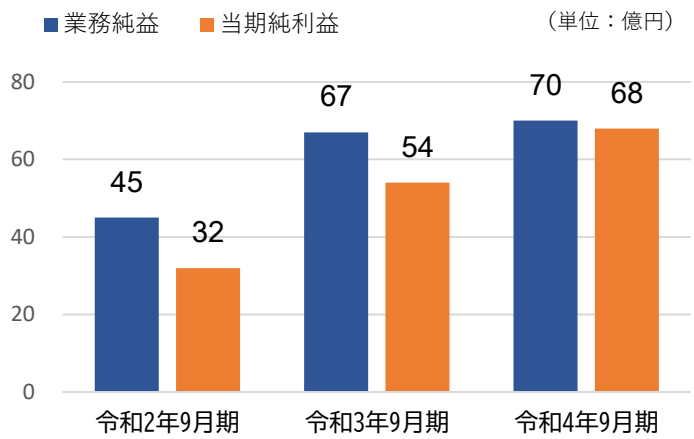

■ 自己資本の構成に関する事項

（単位:百万円）

項　　目	令和３年９月末	令和４年９月末
コア資本に係る基礎項目の額　（イ）	76,062	87,497
コア資本に係る調整項目の額　（ロ）	32	31
自己資本の額［(イ)－(ロ)］　（ハ）	76,029	87,466
リスク･アセット等の額の合計額　（ニ）	659,609	714,764
自己資本比率［(ハ)／(ニ)］	11.52%	12.23%

主な経営指標の推移

（単位：百万円）

科　目	平成３０年 ９月期	令和元年 ９月期	令和２年 ９月期	令和３年 ９月期	令和４年 ９月期
経常収益	8,475	9,059	9,237	10,205	11,933
経常利益	5,348	5,681	4,241	7,321	9,146
当期純利益	3,810	4,139	3,251	5,471	6,840
預金積金残高	620,182	708,473	725,848	730,553	764,486
貸出金残高	376,719	400,475	423,713	422,591	467,279
有価証券残高	210,821	236,428	234,685	234,870	242,537
総資産額	696,830	783,908	798,552	816,742	856,539
純資産額	59,341	66,762	64,698	77,391	82,836
自己資本比率（単体）	10.67%	10.40%	10.59%	11.52%	12.23%

貸借対照表

（単位：百万円）

科目	金額 令和３年９月末	金額 令和４年９月末
（資産の部）		
現金	3,159	3,780
預け金	156,608	139,763
金銭の信託	–	261
有価証券	234,870	242,537
貸出金	422,591	467,279
その他資産	3,968	4,077
有形固定資産	8,457	8,342
無形固定資産	45	43
繰延税金資産	–	1,918
債務保証見返	–	–
貸倒引当金	△12,960	△11,465
（うち個別貸倒引当金）	(△8,525)	(△6,461)
資産の部合計	816,742	856,539

科目	金額 令和３年９月末	金額 令和４年９月末
（負債の部）		
預金積金	730,553	764,486
借用金	–	–
その他負債	7,960	8,513
諸引当金	627	702
繰延税金負債	208	–
再評価に係る繰延税金負債	–	–
債務保証	–	–
負債の部合計	739,350	773,702
（純資産の部）		
出資金	11,117	10,966
資本剰余金	120	120
利益剰余金	60,390	71,407
組合員勘定合計	71,627	82,494
その他有価証券評価差額金	5,763	342
土地再評価差額金	–	–
評価・換算差額等合計	5,763	342
純資産の部合計	77,391	82,836
負債及び純資産の部合計	816,742	856,539

損益計算書

（単位：百万円）

科目	金額 令和３年９月期	金額 令和４年９月期
経常収益	10,205	11,933
資金運用収益	8,304	8,987
（うち貸出金利息）	(6,666)	(7,159)
役務取引等収益	674	730
その他業務収益	538	68
その他経常収益	688	2,146
経常費用	2,883	2,786
資金調達費用	1,566	1,511
（うち預金利息）	(1,564)	(1,508)

科目	金額 令和３年９月期	金額 令和４年９月期
役務取引等費用	43	71
その他業務費用	31	40
経費	1,222	1,144
その他経常費用	19	19
経常利益	7,321	9,146
特別利益	0	–
特別損失	2	0
税引前当期純利益	7,318	9,146
当期純利益	5,471	6,840

業務粗利益及び業務純益

（単位：百万円）

科目	令和３年９月期	令和４年９月期
業務粗利益	7,875	8,164
業務純益	6,749	7,067
コア業務純益	6,244	7,040
コア業務純益（投資信託解約損益を除く）	6,256	7,040

（注）記載金額は単位未満を切り捨てて表示しています。
表示における「-」は残高がないことを表し、「0」は表示単位未満の残高があることを表しています。

有価証券の時価情報

■ 満期保有目的の債券で時価のあるもの　…　**該当なし**

■ その他有価証券で時価のあるもの　（単位：百万円）

	令和３年９月末			令和４年９月末		
	貸借対照表計上額	取得原価	評価差額	貸借対照表計上額	取得原価	評価差額
株式	1,433	1,326	106	1,772	1,674	97
債券	117,043	114,990	2,053	127,597	128,223	△ 625
国債	5,147	5,091	56	4,112	4,097	15
地方債	1,176	1,093	82	1,122	1,063	58
社債	110,719	108,805	1,914	122,362	123,062	△ 700
その他	116,374	110,551	5,823	113,147	112,144	1,002
合計	234,850	226,867	7,982	242,517	242,043	474

貸出金業種別残高

（単位：百万円）

業種別	令和３年９月末 金額	令和４年９月末 金額
製造業	1,103	1,640
農業、林業	107	102
漁業	—	—
鉱業、採石業、砂利採取業	—	—
建設業	8,417	5,727
電気、ガス、熱供給、水道業	1,193	1,049
情報通信業	557	540
運輸業、郵便業	1,832	966
卸売業、小売業	8,461	7,925
金融業、保険業	767	1,346
不動産業	310,440	363,192
物品賃貸業	—	—

業種別	令和３年９月末 金額	令和４年９月末 金額
学術研究、専門･技術サービス業	317	328
宿泊業	23,791	22,478
飲食業	4,030	3,562
生活関連サービス業、娯楽業	27,582	19,607
教育、学習支援業	378	213
医療、福祉	1,938	2,324
その他サービス	26,103	29,397
その他の産業	0	0
小計	417,024	460,403
国・地方公共団体	—	—
個人（住宅･消費･納税資金等）	5,566	6,876
合計	422,591	467,279

（注）業種別区分は日本標準産業分類の大分類に準じて記載しております。

金融再生法開示債権及び同債権に対する保全額

（単位：百万円）

区分		債権額 (A)	担保･保証等 (B)	貸倒引当金 (C)	保全率 (B+C)/(A)	引当率 (C)/(A-B)
破綻更生債権及びこれらに準ずる債権	令和3年9月末	3,410	1,394	2,016	100.0%	100.0%
	令和4年9月末	1,041	285	756	100.0%	100.0%
危険債権	令和3年9月末	10,484	3,981	6,502	100.0%	100.0%
	令和4年9月末	7,979	2,275	5,703	100.0%	100.0%
要管理債権	令和3年9月末	7,869	3,875	2,004	74.7%	50.1%
	令和4年9月末	4,814	2,410	1,384	78.8%	57.5%
三月以上延滞債権	令和3年9月末	0	0	0	–	–
	令和4年9月末	0	0	0	–	–
貸出条件緩和債権	令和3年9月末	7,869	3,875	2,004	74.7%	50.1%
	令和4年9月末	4,814	2,410	1,384	78.8%	57.5%
不良債権計	令和3年9月末	21,764	9,251	10,523	90.8%	84.0%
	令和4年9月末	13,835	4,971	7,843	92.6%	88.4%
正常債権	令和3年9月末	401,189				
	令和4年9月末	453,826				
合計	令和3年9月末	422,954				
	令和4年9月末	467,661				

金融再生法開示不良債権比率	令和３年９月末	令和４年９月末	増減（ﾎﾟｲﾝﾄ）
	5.14%	2.95%	▲ 2.19%

（注）各計数は、単位未満を切り捨てて表示していますので、合計が一致しない場合があります。
表示における「-」は残高がないことを表し、「0」は表示単位未満の残高があることを表しています。

地域貢献活動と地域密着型金融の推進

当組合は、大阪府･兵庫県を営業区域として、社会的、公共的使命を正しく担い、金融サービスの提供を通じて中小零細企業者及び個人の皆様の地位の向上ならびに地域社会に貢献することを経営理念とする地域金融機関です。
当組合の資金は、その大半が地域の皆様にお預け頂いた大切な財産である預金を源泉としております。その資金をもとに主として中小零細企業者の発展を支援するための融資活動を行っております。

預金を通じた地域貢献

預金は、地域の皆様の計画的な資産づくりをお手伝いさせていただくため、魅力ある金利を設定した定期預金を主にお取扱いしております。
また、お客様により良いサービスを提供するため、年に一度お客様満足度アンケートを実施し、頂いた回答を基に、お客様の満足度の更なる向上を目指し、努力を重ねております。

融資を通じた地域貢献

スキマ金融とクイックレスポンスにより、中小零細企業の皆様の資金ニーズに対して、必要な時に必要な金額を積極的かつ迅速にお応えできる体制としております。

文化的・社会的貢献に関する活動

■ カーボンオフセット通帳の採用

環境問題に配慮し、エコクロス素材を使用した通帳（カーボンオフセット通帳）を採用しております。

■ 寄付活動

新しい医療の実用化や地域の社会福祉活動の一助として、理化学研究所 健康･病態科学研究チーム、大阪成人病予防協会、大阪府社会福祉協議会へ寄附を行いました。

■ 献血運動への参加

大阪府信用組合協会主催の献血運動が、令和4年9月2日に大阪府信用組合会館で行われ、当組合からも7名が参加いたしました。

店舗一覧

通常営業店舗 窓口営業時間 9:00～15:00	● 本店営業部	〒542-0073	大阪市中央区日本橋2丁目9番18号	☎ 06(6644)6321
	● 扇橋支店	〒530-0053	大阪市北区末広町2番32号	☎ 06(6366)0135
	● 住吉支店	〒559-0006	大阪市住之江区浜口西3丁目11番4号	☎ 06(6674)3681
	● 阿倍野支店	〒545-0052	大阪市阿倍野区阿倍野筋2丁目4番43号	☎ 06(6622)1500
	● 城東支店	〒536-0016	大阪市城東区蒲生2丁目9番10号	☎ 06(6935)5544
	● 新大阪支店	〒532-0011	大阪市淀川区西中島5丁目14番22号	☎ 06(6101)1515
	● 豊中支店	〒560-0021	豊中市本町1丁目9番35号	☎ 06(6850)2845
	● 神戸営業部	〒650-0012	神戸市中央区北長狭通4丁目4番18号	☎ 078(331)9904
	● 西宮支店	〒662-0961	西宮市御茶家所町2番15号	☎ 0798(33)4554
	● 明石支店	〒673-0892	明石市本町1丁目2番31号	☎ 078(912)0707
昼休業店舗 窓口営業時間※ 9:00～11:30 12:30～15:00	● 東大阪支店	〒577-0056	東大阪市長堂2丁目1番8号	☎ 06(6788)8080
	● 六甲支店	〒657-0029	神戸市灘区日尾町3丁目2番5号	☎ 078(854)6363
	● 加古川支店	〒675-0063	加古川市加古川町平野字分木192番5	☎ 079(423)5877

※ 11:30～12:30の時間帯は窓口業務を休止しております。

メール定期預金専用店舗	● くろもん支店	〒542-0073	大阪市中央区日本橋2丁目9番18号 本部 事務部内	☎ 06(7177)7288

※ 窓口はございません。メール定期預金の専用店舗となります。

各店舗へのアクセス、地図はこちらからご確認いただけます。

https://osaka-kyoei.co.jp/branch.html

大阪協栄信用組合

Osaka-kyoei Shinyokumiai

つながる信頼、輝く明日のために。