半期ディスクロージャー２０２３

令和５年度上半期 経営情報

（令和５年９月末現在）

大阪協栄信用組合

預金積金 及び 貸出金の状況

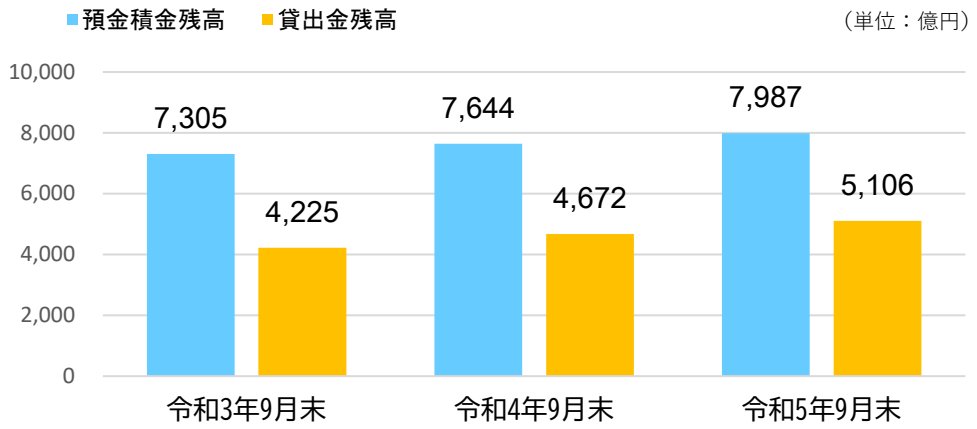

■ 預金積金

「夏の特別キャンペーン定期預金」が順調に推移した結果、預金積金残高は前年同月比343億円増加の7,987億円となりました。

■ 貸出金

中小･零細企業の経営に携わるお客様の資金ニーズに対応した融資の増強に注力した結果、前年同月比434億円増加の5,106億円となりました。

自己資本の状況

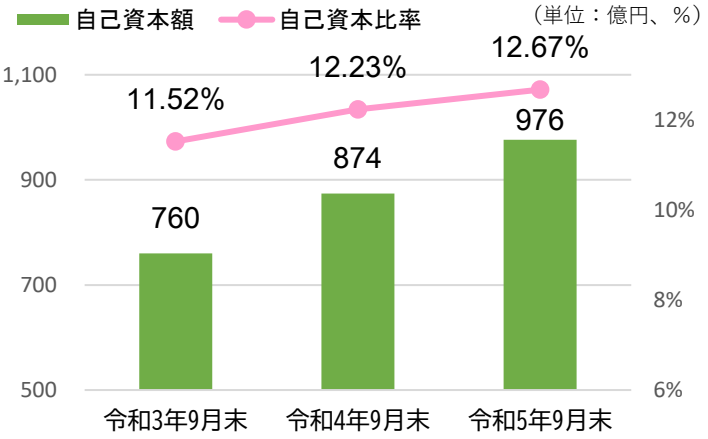

収益の状況

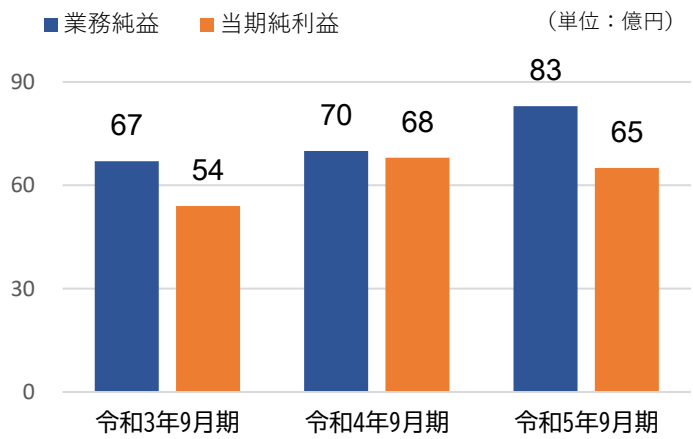

■ 自己資本の構成に関する事項

（単位:百万円）

項　　目	令和４年９月末	令和５年９月末
コア資本に係る基礎項目の額　（イ）	87,497	97,681
コア資本に係る調整項目の額　（ロ）	31	21
自己資本の額［(イ)－(ロ)］　（ハ）	87,466	97,659
リスク･アセット等の額の合計額　（ニ）	714,764	770,682
自己資本比率［(ハ)／(ニ)］	12.23%	12.67%

主な経営指標の推移

（単位：百万円）

科　目	令和元年 ９月期	令和２年 ９月期	令和３年 ９月期	令和４年 ９月期	令和５年 ９月期
経常収益	9,059	9,237	10,205	11,933	11,531
経常利益	5,681	4,241	7,321	9,146	8,685
当期純利益	4,139	3,251	5,471	6,840	6,521
預金積金残高	708,473	725,848	730,553	764,486	798,742
貸出金残高	400,475	423,713	422,591	467,279	510,633
有価証券残高	236,428	234,685	234,870	242,537	232,494
総資産額	783,908	798,552	816,742	856,539	900,453
純資産額	66,762	64,698	77,391	82,836	92,175
自己資本比率（単体）	10.40%	10.59%	11.52%	12.23%	12.67%

貸借対照表

（単位：百万円）

科目	金額 令和４年９月末	金額 令和５年９月末
（資産の部）		
現金	3,780	3,989
預け金	139,763	148,306
買入金銭債権	–	300
金銭の信託	261	568
有価証券	242,537	232,494
貸出金	467,279	510,633
その他資産	4,077	4,268
有形固定資産	8,342	8,697
無形固定資産	43	30
繰延税金資産	1,918	2,631
債務保証見返	–	–
貸倒引当金	△ 11,465	△ 11,465
（うち個別貸倒引当金）	(△6,461)	(△5,798)
資産の部合計	856,539	900,453

科目	金額 令和４年９月末	金額 令和５年９月末
（負債の部）		
預金積金	764,486	798,742
借用金	–	–
その他負債	8,513	8,927
諸引当金	702	609
繰延税金負債	–	–
再評価に係る繰延税金負債	–	–
債務保証	–	–
負債の部合計	773,702	808,278
（純資産の部）		
出資金	10,966	10,889
資本剰余金	120	120
利益剰余金	71,407	81,003
組合員勘定合計	82,494	92,013
その他有価証券評価差額金	342	161
土地再評価差額金	–	–
評価・換算差額等合計	342	161
純資産の部合計	82,836	92,175
負債及び純資産の部合計	856,539	900,453

損益計算書

（単位：百万円）

科目	金額 令和４年９月期	金額 令和５年９月期
経常収益	11,933	11,531
資金運用収益	8,987	9,974
（うち貸出金利息）	(7,159)	(8,133)
役務取引等収益	730	808
その他業務収益	68	343
その他経常収益	2,146	405
経常費用	2,786	2,846
資金調達費用	1,511	1,548
（うち預金利息）	(1,508)	(1,546)

科目	金額 令和４年９月期	金額 令和５年９月期
役務取引等費用	71	129
その他業務費用	40	11
経費	1,144	1,136
その他経常費用	19	19
経常利益	9,146	8,685
特別利益	–	–
特別損失	0	0
税引前当期純利益	9,146	8,684
当期純利益	6,840	6,521

業務粗利益及び業務純益

（単位：百万円）

科目	令和４年９月期	令和５年９月期
業務粗利益	8,164	9,436
業務純益	7,067	8,392
コア業務純益	7,040	8,064
コア業務純益（投資信託解約損益を除く）	7,040	8,064

（注）記載金額は単位未満を切り捨てて表示しています。
表示における「-」は残高がないことを表し、「0」は表示単位未満の残高があることを表しています。

有価証券の時価情報

■ 満期保有目的の債券で時価のあるもの　…　**該当なし**

■ その他有価証券で時価のあるもの

（単位：百万円）

	令和４年９月末			令和５年９月末		
	貸借対照表計上額	取得原価	評価差額	貸借対照表計上額	取得原価	評価差額
株式	1,772	1,674	97	3,676	2,703	972
債券	127,597	128,223	△ 625	127,555	129,430	△ 1,875
国債	4,112	4,097	15	100	100	0
地方債	1,122	1,063	58	1,176	1,144	32
社債	122,362	123,062	△ 700	126,277	128,186	△ 1,908
その他	113,147	112,144	1,002	101,242	100,116	1,126
合計	242,517	242,043	474	232,473	232,250	223

貸出金業種別残高

（単位：百万円）

業種別	令和４年９月末 金額	令和５年９月末 金額
製造業	1,640	1,457
農業、林業	102	98
漁業	—	—
鉱業、採石業、砂利採取業	—	—
建設業	5,727	6,008
電気、ガス、熱供給、水道業	1,049	916
情報通信業	540	778
運輸業、郵便業	966	995
卸売業、小売業	7,925	8,185
金融業、保険業	1,346	697
不動産業	363,192	399,875
物品賃貸業	—	—

業種別	令和４年９月末 金額	令和５年９月末 金額
学術研究、専門・技術サービス業	328	422
宿泊業	22,478	16,967
飲食業	3,562	8,394
生活関連サービス業、娯楽業	19,607	16,213
教育、学習支援業	213	194
医療、福祉	2,324	2,891
その他サービス	29,397	39,279
その他の産業	0	0
小計	460,403	503,377
国・地方公共団体	—	—
個人（住宅・消費・納税資金等）	6,876	7,255
合計	467,279	510,633

（注）業種別区分は日本標準産業分類の大分類に準じて記載しております。

金融再生法開示債権及び同債権に対する保全額

（単位：百万円）

区分		債権額 (A)	担保・保証等 (B)	貸倒引当金 (C)	保全率 (B+C)/(A)	引当率 (C)/(A-B)
破綻更生債権及びこれらに準ずる債権	令和4年9月末	1,041	285	756	100.0%	100.0%
	令和5年9月末	943	71	872	100.0%	100.0%
危険債権	令和4年9月末	7,979	2,275	5,703	100.0%	100.0%
	令和5年9月末	7,020	2,094	4,925	100.0%	100.0%
要管理債権	令和4年9月末	4,814	2,410	1,384	78.8%	57.5%
	令和5年9月末	1,518	885	436	87.0%	68.9%
三月以上延滞債権	令和4年9月末	0	0	0	–	–
	令和5年9月末	0	0	0	–	–
貸出条件緩和債権	令和4年9月末	4,814	2,410	1,384	78.8%	57.5%
	令和5年9月末	1,518	885	436	87.0%	68.9%
不良債権計	令和4年9月末	13,835	4,971	7,843	92.6%	88.4%
	令和5年9月末	9,482	3,050	6,234	97.9%	96.9%
正常債権	令和4年9月末	453,826				
	令和5年9月末	500,218				
合計	令和4年9月末	467,661				
	令和5年9月末	509,700				

金融再生法開示不良債権比率	令和４年９月末	令和５年９月末	増減（ポイント）
	2.95%	1.85%	▲ 1.1

（注）各計数は、単位未満を切り捨てて表示していますので、合計が一致しない場合があります。
表示における「-」は残高がないことを表し、「0」は表示単位未満の残高があることを表しています。

地域貢献活動と地域密着型金融の推進

当組合は、大阪府･兵庫県を営業区域として、社会的、公共的使命を正しく担い、金融サービスの提供を通じて中小零細企業者及び個人の皆様の地位の向上ならびに地域社会に貢献することを経営理念とする地域金融機関です。
当組合の資金は、その大半が地域の皆様にお預け頂いた大切な財産である預金を源泉としております。その資金をもとに主として中小零細企業者の発展を支援するための融資活動を行っております。

預金を通じた地域貢献

預金は、地域の皆様の計画的な資産づくりをお手伝いさせていただくため、魅力ある金利を設定した定期預金を主にお取扱いしております。
また、お客様により良いサービスを提供するため、年に一度お客様満足度アンケートを実施し、頂いた回答を基に、お客様の満足度の更なる向上を目指し、努力を重ねております。

融資を通じた地域貢献

スキマ金融とクイックレスポンスにより、中小零細企業の皆様の資金ニーズに対して、必要な時に必要な金額を積極的かつ迅速にお応えできる体制としております。

文化的・社会的貢献に関する活動

■ カーボンオフセット通帳の採用

環境問題に配慮し、エコクロス素材を使用した通帳（カーボンオフセット通帳）を採用しております。

■ 寄付活動

新しい医療の実用化やこども医療の充実、地域の社会福祉活動の一助として、「兵庫県立こども病院」「大阪成人病予防協会」「大阪府がん対策基金」「大阪府社会福祉協議会」へ寄附を行いました。

■ 献血運動への参加

大阪府信用組合協会主催の献血運動が、令和5年9月8日に大阪府信用組合会館で行われ、当組合からも8名が参加いたしました。

店舗一覧

通常営業店舗 窓口営業時間 9:00～15:00 住吉支店、城東支店、西宮支店、明石支店は **2024年1月9日より** 昼休業店舗となります。	● 本店営業部	〒542-0073	大阪市中央区日本橋2丁目9番18号	☎ 06(6644)6321
	● 扇橋支店	〒530-0053	大阪市北区末広町2番32号	☎ 06(6366)0135
	● 住吉支店	〒559-0006	大阪市住之江区浜口西3丁目11番4号	☎ 06(6674)3681
	● 阿倍野支店	〒545-0052	大阪市阿倍野区阿倍野筋2丁目4番43号	☎ 06(6622)1500
	● 城東支店	〒536-0016	大阪市城東区蒲生2丁目9番10号	☎ 06(6935)5544
	● 新大阪支店	〒532-0011	大阪市淀川区西中島5丁目14番22号	☎ 06(6101)1515
	● 豊中支店	〒560-0021	豊中市本町1丁目9番35号	☎ 06(6850)2845
	● 神戸営業部	〒650-0012	神戸市中央区北長狭通4丁目4番18号	☎ 078(331)9904
	● 西宮支店	〒662-0961	西宮市御茶家所町2番15号	☎ 0798(33)4554
	● 明石支店	〒673-0892	明石市本町1丁目2番31号	☎ 078(912)0707
昼休業店舗 窓口営業時間※ 9:00～11:30 12:30～15:00	● 東大阪支店	〒577-0056	東大阪市長堂2丁目1番8号	☎ 06(6788)8080
	● 六甲支店	〒657-0029	神戸市灘区日尾町3丁目2番5号	☎ 078(854)6363
	● 加古川支店	〒675-0063	加古川市加古川町平野字分木192番5	☎ 079(423)5877

※ 11:30～12:30の時間帯は窓口業務を休止しております。

メール定期預金専用店舗	● くろもん支店	〒542-0073	大阪市中央区日本橋2丁目9番18号 本部 事務部内	☎ 06(7177)7288

※ 窓口はございません。メール定期預金の専用店舗となります。

各店舗へのアクセス、地図はこちらからご確認いただけます。

https://osaka-kyoei.co.jp/branch.html



つながる信頼、輝く明日のために。

大阪協栄信用組合

Osaka-kyoei Shinyokumiai

KOBE STORKS

私たち大阪協栄信用組合は
バスケットボールチーム
神戸ストークスを応援しています。